

Tylösand, 2018-05-22  
Jens Sandahl,  
Analysavdelningen

# Långtidsarbetslöshet

## Ett litet försök att synliggöra människorna bakom statistiken

---

# Nya arbetsmarknadsprognoser kommer inom kort!

**Juni**  
**13**  
**Onsdag**

Materialet publiceras på webben kl. 10:00:

[www.arbetsformedlingen.se/prognoser](http://www.arbetsformedlingen.se/prognoser)



# Å ena sidan...

- En stark internationell konjunktur med hög tillväxt
  - Hög global BNP-tillväxt, bred och synkroniserad
  - Global optimism hos företagen
- En stark svensk ekonomi och en het arbetsmarknad
  - Stark ekonomisk tillväxt och export som gynnas av internationell högkonjunktur
  - Fortsatt stark hemmamarknad med optimistiska företag
  - Ökad sysselsättning
  - Låg arbetslöshet för många grupper
  - Goda jobbmöjligheter på arbetsmarknaden
  - Låga varseltal och högt platsinflöde

# Å andra sidan...

- Ökade bristsituationer på svensk arbetsmarknad
  - Allt svårare för både privata och offentliga arbetsgivare att hitta sökt kompetens
  - Bristen på arbetskraft hämmar företagens tillväxtplaner
  - Bristen på arbetskraft hämmar sysselsättningsökningen
- Hög arbetslöshet och tuff situation för många grupper
  - Alla får inte del av jobbtillväxten
  - Många personer är långtidsarbetslösa
  - Särskild stor risk att drabbas av långtidsarbetslöshet för vissa grupper

# Tudelning bland inskrivna arbetslösa

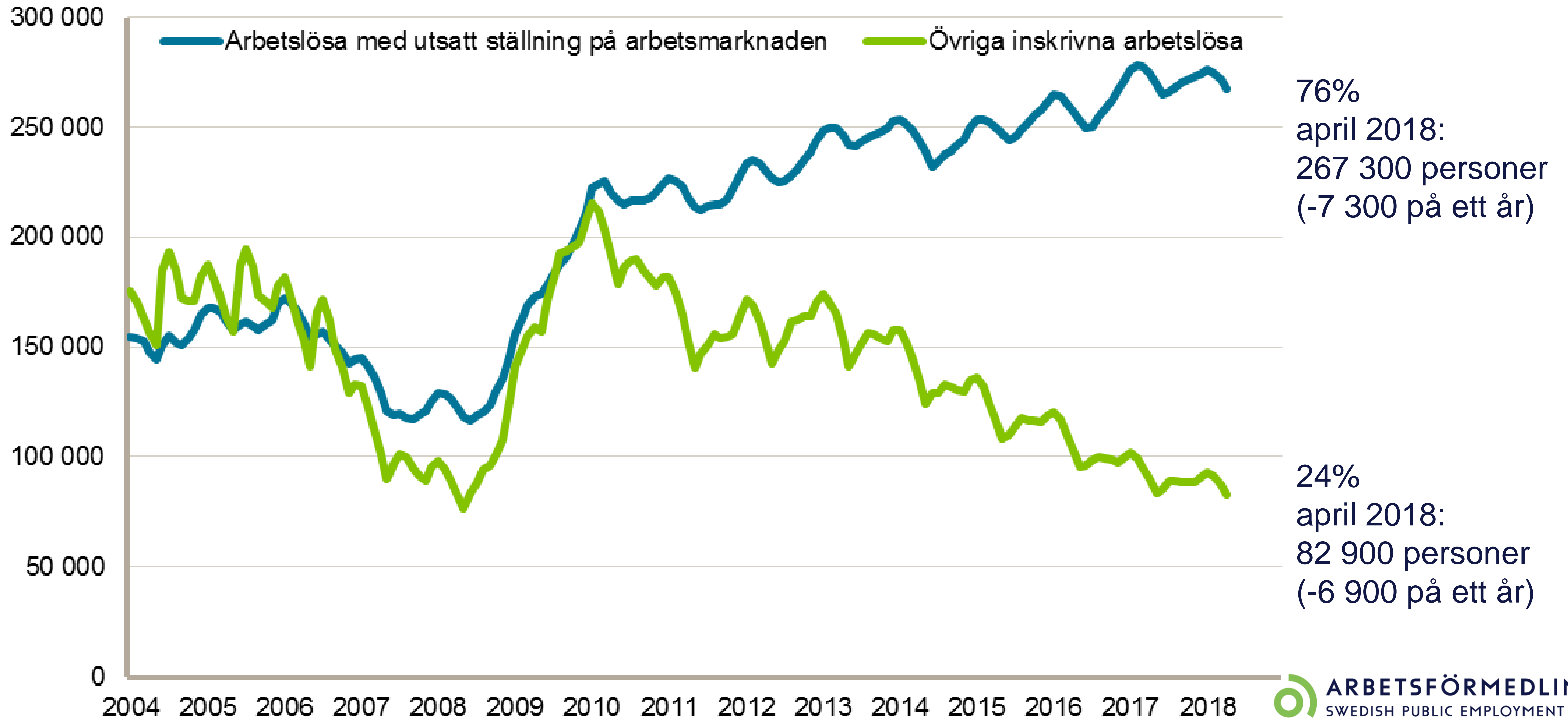
Antalet personer från grupper som **i genomsnitt** har en sämre position på arbetsmarknaden är fortsatt högt

Inskrivna arbetslösa med *utsatt ställning* på arbetsmarknaden är de som har minst ett av dessa karaktäristika:

- Arbetslösa med endast förgymnasial utbildning
- Arbetslösa utomeuropeiskt födda
- Arbetslösa med funktionsnedsättning som medför nedsatt arbetsförmåga
- Arbetslösa äldre 55-64 år

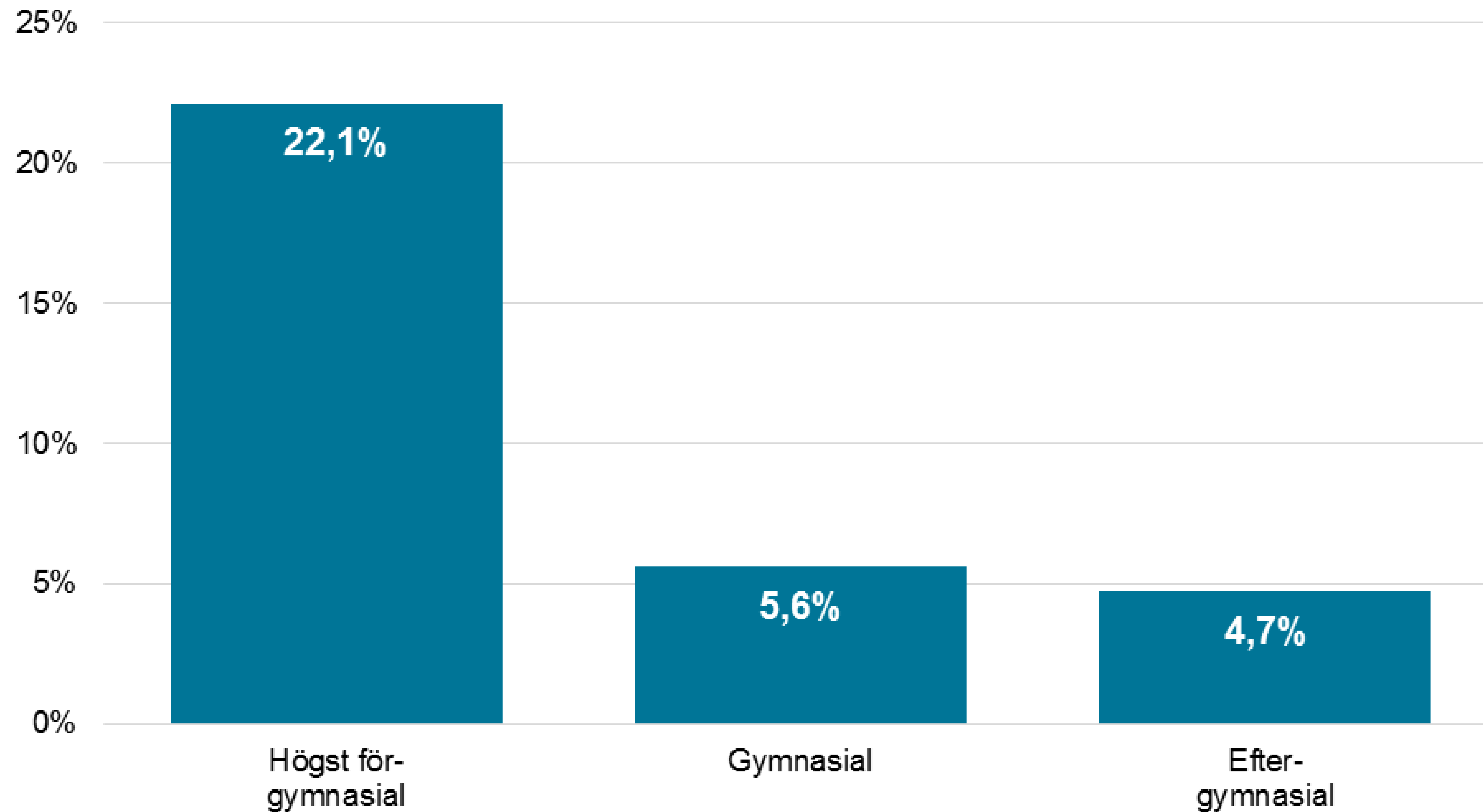
# Arbetslöshetens utveckling i Sverige 2004-2018

Arbetslösa med utsatt ställning: personer med förgymnasial utbildning, personer med funktionsnedsättning som medför nedsatt arbetsförmåga, arbetslösa i åldern 55-64 år, och utomeuropeiskt födda arbetslösa. Källa: Arbetsförmedlingens verksamhetsstatistik



# Arbetslöshet för olika utbildningsgrupper, april 2018

Andel av registerbaserad arbetskraft för respektive grupp. Källa: Arbetsförmedlingens verksamhetsstatistik, SCB (RAMS)



# Inskrivna arbetslösa (utomeuropeiskt födda, 16-64 år) per utbildningsinriktning

April 2018. Källa: Arbetsförmedlingens verksamhetsstatistik.

Inskrivna arbetslösa födda utanför Europa:  
166 800 personer

Förgymnasial  
utbildning:  
81 200 (49%)

Gymnasie-  
utbildning:  
40 500 (24%)

Eftergymnasial  
utbildning:  
45 200 (27%)

Kortare än  
nioårig  
grundskola:  
52 600



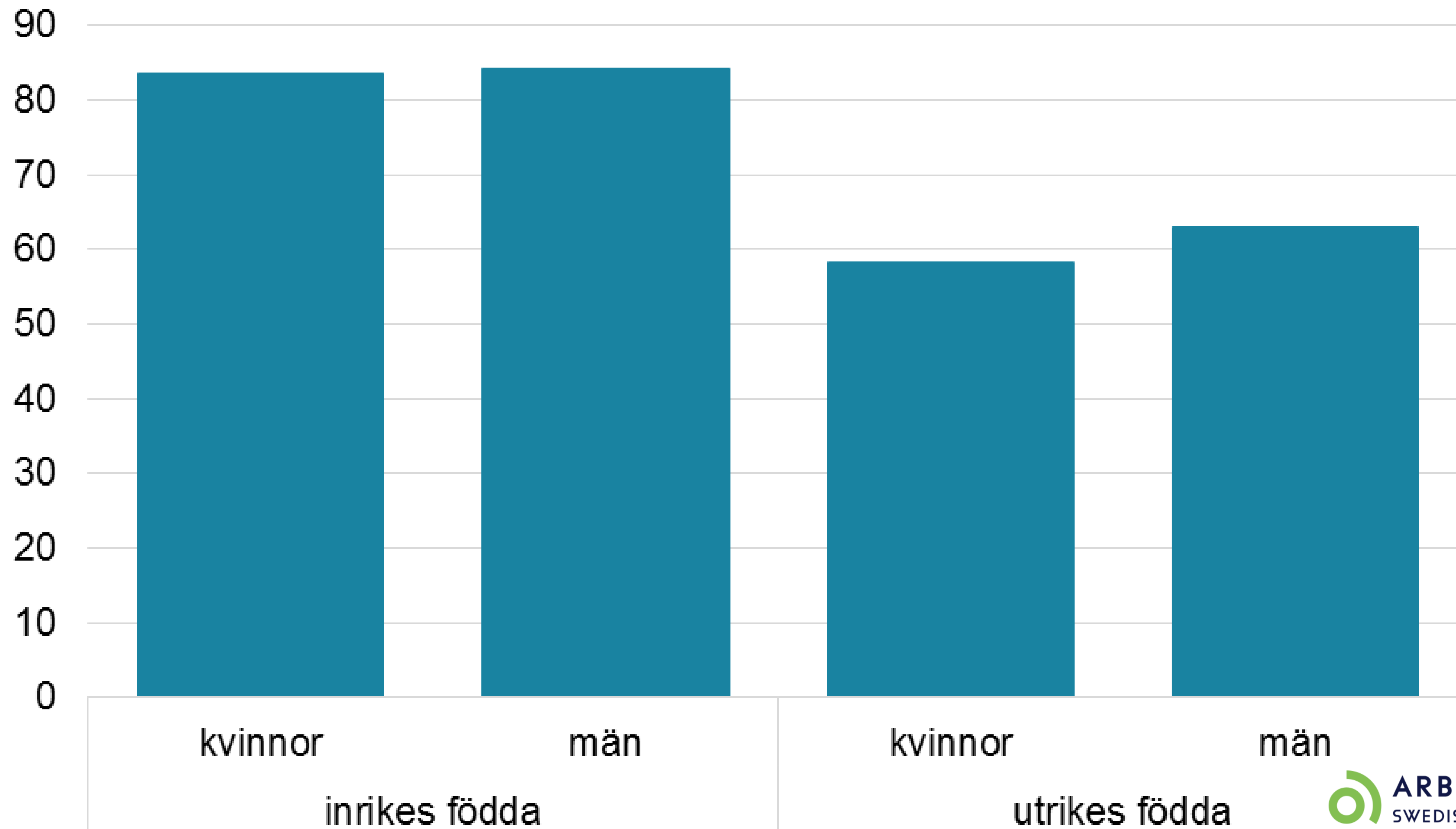
# Inskrivna arbetslösa, april 2018

## Eftergymnasial utbildning, utomeuropeiskt födda

Utbildningsinriktning	Antal
Pedagogik o lärarutbildning	5746
Humaniora o konst	4677
Samhällsvetenskap, juridik, handel, administration	13317
Naturvetenskap, matematik o data	5923
Teknik o tillverkning	7227
Lant- o skogsbruk samt djursjukvård	933
Hälso- o sjukvård samt social omsorg	5441
Tjänster	1907
<b>Totalt</b>	<b>45171</b>

# Förvärvsintensitet (20-64 år) kön/födelseregion

Förvärvsintensitet = Förvärvsarbetande som andel (%) av befolkningen i åldersgruppen. Källa: SCB (RAMS), 2016.



# Inskrivna arbetslösa (med funktionsnedsättning som medför nedsatt arbetsförmåga, 16-64 år) per utbildningsinriktning

April 2018. Källa: Arbetsförmedlingens verksamhetsstatistik.

**Inskrivna arbetslösa med funktionsnedsättning:  
65 000 personer**

**Förgymnasial  
utbildning:  
22 900 (35%)**

**Gymnasie-  
utbildning:  
30 300 (47%)**

**Eftergymnasial  
utbildning:  
11 900 (18%)**

**Kortare än  
nioårig  
grundskola:  
8 700**

# Personer med funktionsnedsättning, april 2018

Inskrivna på Arbetsförmedlingen, med eller utan arbete

Inskrivna arbetslösa	64 998
Inskrivna som har arbete med eller utan stöd eller nystartsjobb	90 900

# Personer med funktionsnedsättning, april 2018

## Inskrivna på Arbetsförmedlingen, med eller utan arbete

	Antal
<b>SÖKANDE SOM HAR ARBETE UTAN STÖD</b>	<b>10 989</b>
<b>SÖKANDE SOM HAR ARBETE MED STÖD</b>	<b>76 808</b>
<b>Anställningsstöd</b>	<b>3 874</b>
- därav Förstärkt särskilt anställningsstöd	427
- därav Extratjänster	2 572
- därav Moderna beredskapsjobb	235
<b>Särskilda insatser för personer med funktionsnedsättning som medför nedsatt arbetsförmåga</b>	<b>72 934</b>
- därav Lönebidrag för anställning	25 938
- därav Offentligt skyddat arbete (OSA)	2 249
- därav Lönebidrag för utveckling i anställning	9 907
- därav Lönebidrag för trygghet i anställning	34 840
<b>NYSTARTSJABB</b>	<b>3 068</b>

# **GÖR PLATS!**

Människor med funktionsnedsättning tillför kompetens och värde till vilken arbetsplats som helst. Här hittar du som vill anställa stöd, hjälp och råd. Det finns också en sida för dig som söker jobb.

# Tack!

---